


Sesión de cuentacuentos: Recuerda la rutina

1. Recorta el cuadrado.



2. Dobla por las líneas.



3. Colorea las imágenes.



4. Lee con un adulto.



3 **Que duermas bien. ¡Qué limpios nuestros dientes se ven!**

2 **Cepillemos durante dos minutos. ¡Escupe la pasta dental! Te ayudare a terminar. ¡Llegó el momento del hilo dental!**

4 **¡Buenos días! De nuevo es hora de cepillar durante dos minutos. Aquí estoy para ayudarte. ¡Sonrisa lista para todo el día!**

1 **¡Eso sí que es un bostezo! Veo todos tus dientes. Vamos a contarlos. Ahora ¡a cepillarlos!**




© 2022 YMI, Inc.

Familias: Su hijo está aprendiendo cómo mantener una sonrisa brillante de ahora en adelante. Ayúdele a cepillar con agua y pasta dental fluorados. Recuerde 2x2: cepilla dos veces al día durante dos minutos cada vez. Para niños mayores de 3 años, use una cantidad de pasta dental del tamaño de un chícharo. Recuerde a su hijo que no se debe tragar la pasta dental. Cuando los lados de dos dientes se toquen, ayúdele a usar el hilo dental una vez al día.

El descodificador dental

¡Cuida tus dientes para mantener una sonrisa fuerte y brillante de ahora en adelante! Resuelve los siguientes problemas. ¡Usa las respuestas para decodificar el mensaje secreto!



1. Lee las historias.



2. Resuelve los problemas.

$$4 + 3 = 7$$

3. Empareja cada número con su letra.


_____ = _____

1. Ángel tiene una preciosa sonrisa. ¿Cuántos dientes se le han caído a Ángel?

$$2 + 3 = \underline{\hspace{2cm}} \quad \underline{\hspace{2cm}} = L$$

2. Cuando Willa canta podemos ver sus dientes saludables. ¿Cuántos dientes tiene Willa?

$$10 + 10 = \underline{\hspace{2cm}} \quad \underline{\hspace{2cm}} = N$$



3. Jamie va al dentista cada primavera. Vuelve seis meses después, en otoño. ¿Cuántas veces va Jamie al dentista cada año?

$$1 + 1 = \underline{\hspace{2cm}} \quad \underline{\hspace{2cm}} = I$$

4. Sofía tiene dientes permanentes llamados molares. ¿Cuántos molares tiene Sofía?

$$1 + 1 + 1 = \underline{\hspace{2cm}} \quad \underline{\hspace{2cm}} = A$$



5. Sunny se cepilla los dientes por la mañana durante dos minutos. Por la noche se los vuelve a cepillar durante otros dos minutos. ¿Cuántos minutos se cepilla los dientes Sunny cada día?

$$2 + 2 = \underline{\hspace{2cm}} \quad \underline{\hspace{2cm}} = S$$



Resuelve el rompecabezas.

Escribe la letra en la línea encima del número de la respuesta.

_____ **O** _____ **R** _____
4 **20** **2** **4** **3**



© 2022 YMI, Inc.



Familias: Su hijo está aprendiendo cómo mantener una sonrisa brillante de ahora en adelante. Cepillarse los dientes dos veces al día durante dos minutos limpia y fortalece los dientes. Y visitar al dentista dos veces al año es clave. Los dentistas pueden aplicar selladores a los molares de su hijo y barniz de flúor a todos los dientes para protegerlos de las caries y mantener su sonrisa brillante!

Agua alegre

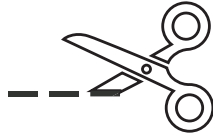
El agua es la mejor bebida para tus dientes, y puede ser divertida. Añade frutas, verduras o menta para preparar una deliciosa bebida. ¡Pon nombre a tus creaciones!



1. Colorea la sandía, los pepinos, y la menta.






2. Recorta las imágenes.



3. Pega una o más imágenes en cada vaso de agua.



4. ¡Pon nombre a tus bebidas!



Menú maravilloso de aguas alegres

1. _____

2. _____



© 2022 YMI, Inc.



Familias: Su hijo está aprendiendo cómo mantener una sonrisa brillante de ahora en adelante. Beber agua en lugar de jugos, refrescos y otras bebidas azucaradas fortalece los dientes y protege contra las caries. Agregar frutas, verduras o menta al agua puede hacer que sea más divertida beberla. Beber agua durante el día no solo es bueno para los dientes, ¡es bueno para todo el cuerpo!